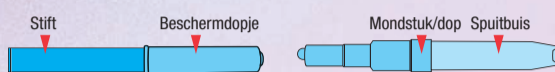


INSTRUCTIES BLOPENS


- 1 Blopens zoals ze worden geleverd. De Blopens stift komt met een beschermdopje en de spuitbuis met mondstuk/dop wordt los geleverd.



- 2 Verwijder het beschermdopje.




- 3 Plaats de stift in de bijbehorende spuitbuis met de punt naar voren. Druk de stift stevig aan en doe het mondstuk erop.



- 4 Richt de Blopens en blaas door het mondstuk.



- 5 Om de Blopens op te bergen plaats je de stift in de dop met dezelfde kleur. Druk de stift stevig aan en doe de spuitbuis erop.



- 6 Doe altijd de dop terug op de Blopens als je hem niet gebruikt.



- Verwijder voorzichtig alle uitgestanste delen van de sjabloon.

- Lege de sjabloon op een tekenvel.

- Kies een kleur en blaas in de Blopens.

- Verwijder de sjabloon voorzichtig en de tekening komt tevoorschijn!



TIPS

- De ideale afstand van Blopens tot het papier is ongeveer 8-10 cm.

- Doe de spuitbuis of de stift nooit in je mond.

- Pauzeer regelmatig bij het Blopennen.

- Spoel de spuitbuizen na elk gebruik en laat ze kort drogen.

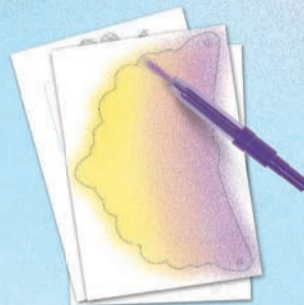
- Niet navulbaar.

INSTRUCTIES DECORATIES

- 1- Kies een decoratiefiel (kroon, masker of pennerhouder) en kleur deze in met de Blopens. Zorg ervoor dat je de uitgestanste vorm nog niet los maakt.

- 2- Laat de ingekleurde decoratie kort drogen en leg vervolgens de sjabloon op het decoratiefiel om extra details aan te brengen. Blaas in de witte tover Blopens voor een extra magisch effect. Verwijder de sjabloon voorzichtig en de tekening komt tevoorschijn. De kleur van de inkt is verandert! Je kunt ook de sjabloon met kleine vormen gebruiken of de witte Blopens als een gewone stift gebruiken of zo extra details aan te brengen.

- 3- Maak de vorm los van het decoratiefiel en volg de instructies om hem in elkaar te zetten.



Haal een lintje* door de gaatjes van de kroon en het masker om hem vast te maken.

*Lintje is niet inbegrepen.

Maak nog meer kunstwerken met de andere sjabloon!

BLOPENS KLEUREN



WAARSGHUWING – ATTENTION – AGHTUNG


NL WAARSGHUWING! Wegens kleine onderdelen is dit spel niet geschikt voor kinderen jonger dan 36 maanden. Verstikkingsgevaar. Bewaar de verpakking voor raadpleging in de toekomst. De inhoud en kleuren kunnen afwijken van de getoonde afbeeldingen. Ontworpen in Barcelona. Gefabriceerd in China. Het wordt aanbevolen om alle plastic bevestigingen en beschermingsonderdelen die geen deel uitmaken van het speelgoed te verwijderen voordat u het aan het kind geeft. Waarschuwing: Nooit in de richting van iemands ogen of gelaat verstuiven. Bij spatten ruim met helder water spoelen en een arts raadplegen, neem het product mee. Niet inademen. Was uw handen na de elementen gebruikt te hebben.

FR ATTENTION! Ne convient pas aux enfants de moins de 36 mois. Contient ou peut produire de petits éléments pouvant être inhalés ou ingérés. Il est recommandé de garder l'emballage pour conserver cette information. Le contenu et les couleurs peuvent être différents de ceux qui ont été photographiés. Dessiné à Barcelone. Fabriqué en Chine. Il est recommandé de bien enlever toutes les attaches en plastique et autres éléments de protection ne faisant pas partie du jouet avant de le donner à l'enfant.

Attention : Ne pas viser les yeux ou le visage. En cas de projection rincez abondamment à l'eau claire et consultez un médecin en amenant le produit. Ne pas inhaler. Bien se laver les mains après utilisation des éléments de la boîte.

DE ACHTUNG! Nicht geeignet für Kinder unter 36 Monaten. Verschluckbare Kleinteile. Erstickungsgefahr. Verpackung mit Herstelleranschrift bitte aufbewahren. Die Inhalte und Farben können gegebenenfalls von der Darstellung auf den Fotos abweichen. Entwickelt in Barcelona. Produziert in China. Es wird empfohlen, alle Kunststoffelemente und andere Schutzteilchen, die kein Bestandteil des Spielzeugs sind, zu entfernen, bevor das Spielzeug dem Kind gegeben wird.

Achtung: Nicht auf die Augen oder das Gesicht zielen. Verspritzte Farbe mit reichlich klarem Wasser abwaschen und einen Arzt konsultieren, wobei das Produkt vorgelegt werden sollte. Nicht inhalieren. Nach der Benutzung der Elemente sollten die Hände gut gewaschen werden.



SCHOONMAKEN

Blopens kunnen vlekken. We raden aan om bij alle creatieve activiteiten een overall en / of oude kleren te dragen, meubels en tapijten af te dekken. Blopens-inkt kan met zeep of wasmiddel en water uit de huid en uit de meeste kinderkleding worden gewassen. Behandel de inktspatten voor het wassen niet met een vlekkenmiddel, want dat kan kringen veroorzaken. Vlekken kunnen soms worden verwijderd door het kledingstuk de hele nacht in de week te zetten en het dan te wassen met zeep en warm water. Ook schrobben kan helpen. Voor erge vlekken kan een extra wasbeurt nodig zijn. Controleer de kleurechtheid van het wasgoed en volg de gebruiksaanwijzing van de zeep of wasmiddel. Gebruik geen bleekmiddelen, chemische reinigingsproducten of biologisch waspoeder.

OOK VERKRIJGBAAR



Blopens® is a registered trademark of JAKKS Pacific, Inc. and is used with permission. © 2016 JAKKS Pacific, Inc. All Rights Reserved. Licensed by JAKKS Pacific, Inc.

18603
Distributed by Koninklijke Jumbo B.V.
Westzijde 184, 1506 EK Zaandam
The Netherlands
jumbo.eu



HANDLEIDING

