

Other examples Otros ejemplos Andere voorbeelden
Autres exemples Andere Beispiele Outros exemplos



Other examples Otros ejemplos Andere voorbeelden
Autres exemples Andere Beispiele Outros exemplos



Compatible with the Racing Rabbits Speed Set.
Combine the tracks and create an extraordinary world!

Compatible con el Speed Set de Racing Rabbits.
¡Combina los circuitos y crea un mundo extraordinario!

Compatibel met de Racing Rabbits Speed Set.
Combineer beide racebanen en bouw een enorme glijbaan!

Compatible avec le coffret Speed Set Racing Rabbits.
Combine-les et construis un parcours impressionnant

Kompatibel mit dem „Racing Rabbits Speed Set“.
Kombiniert beide Sets und baut eine geniale
Riesen-Rutschbahn!

Compatível com o Conjunto Speed Set dos Racing Rabbits.
Combina-os e constrói algo extraordinário!



Racing Rabbits

SUPER SLIDES



55
PCS



DELUXE SET



1110100371

Published by Koninklijke Jumbo B.V.
Westzijde 184, 1506 EK Zaandam, The Netherlands
© 2024 Koninklijke Jumbo B.V.
A Jumbo Group company.
jumboplay.com

EN: Please keep this leaflet for future reference.
ES: Guarde las instrucciones para futuras referencias.
NL: Bewaar deze instructies voor raadpleging in de toekomst.
FR: Conservez ces règles de jeu pour toute référence ultérieure.
DE: Spielanleitung mit Herstelleranschrift bitte aufbewahren.
PT: Guarde as instruções para referência futura.

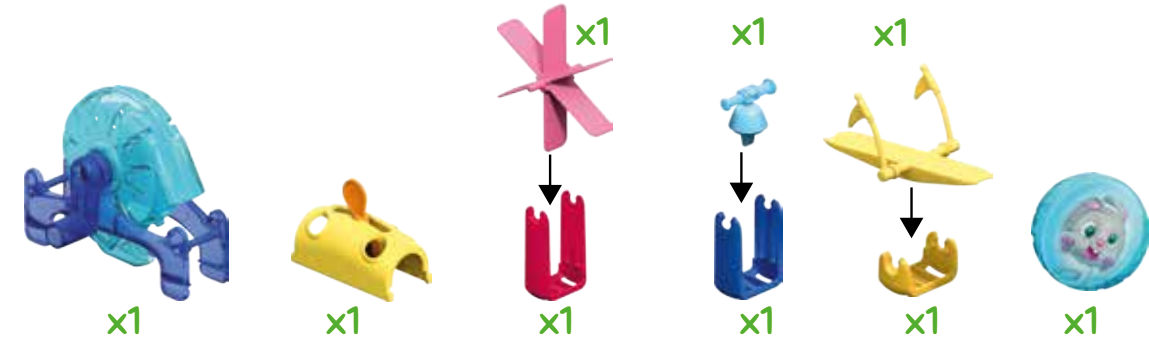
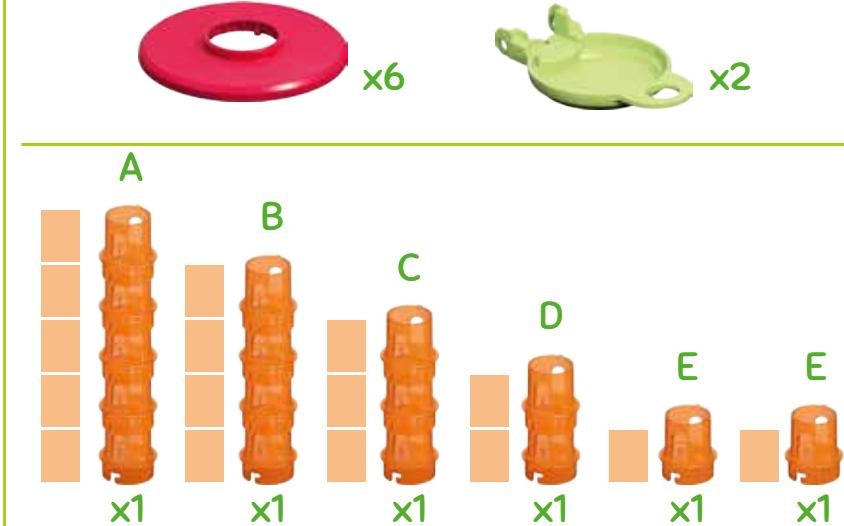
EN Instructions **FR Instructions**
ES Instrucciones **DE Anleitung**
NL Instructies **PT Instruções**



3+



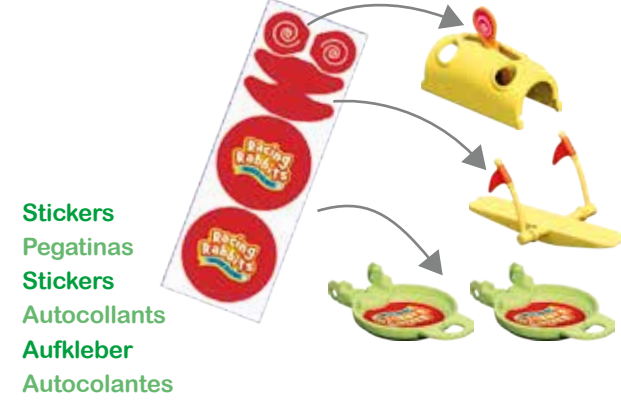
Elevator
Ascensor
Lift
Ascensore
Aufzug
Elevador



5 Rabbits
5 Conejos
5 Konijntjes
5 Lapins
5 Kaninchen
5 Coelhoos



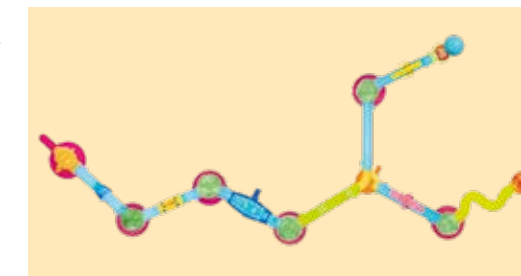
Carry case
Transportin
Draagmandje
Nacelle de transport
Tragekorb
Caixa de transporte



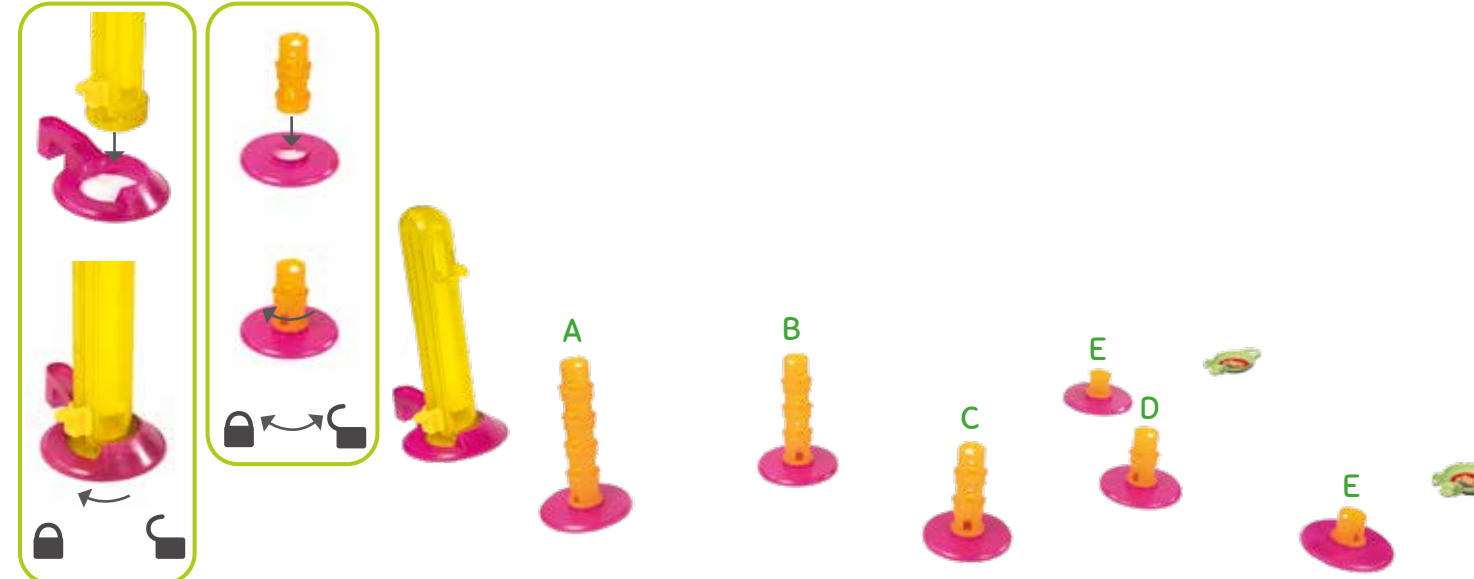
Stickers
Pegatinas
Stickers
Autocollants
Aufkleber
Autocolantes

ZIG ZAG


Top View • Vista superior • Bovenaanzicht
Vue de dessus • Draufsicht • Vista superior




Step 1 Paso 1 Stap 1 Étape 1 Schritt 1 Passo 1



Step 2 Paso 2 Stap 2 Étape 2 Schritt 2 Passo 2



Step 3 Paso 3 Stap 3 Étape 3 Schritt 3 Passo 3



Step 4 Paso 4 Stap 4 Étape 4 Schritt 4 Passo 4



Start!
1.2.3... ¡Ya!
Start!
C'est parti!
An den Start!
Começar!

Push the lever up to elevate the rabbits.
Sube la palanca para elevar a los conejitos.
Duw de hendel omhoog om de konijntjes naar boven te takelen.
Pousse le levier vers le haut pour faire monter les lapins.
Befördere die Kaninchen mit dem Hebel nach oben.
Elevar a manivela para fazer subir os coelhitos.

Start position.
Posición de inicio.
Startpositie.
Position de départ.
Startposition
Posição inicial.

Crank counterclockwise to let rabbit through.
Gira la manivela hacia la izquierda para que el conejito pase por la rueda.
Draai het wiel tegen de klok in om het konijntje erdoorheen te laten.
Tourne dans le sens des aiguilles d'une montre pour faire passer le lapin.
Drehe gegen den Uhrzeigersinn, damit das Kaninchen durch das Rad läuft.
Vira a manivela para a esquerda para o coelho passar pela roda.

Flip switch to go left or right.
Mueve la palanca de desvío para que los conejitos vayan a izquierda o a la derecha.
Verschuif de hendel om de konijntjes links- of rechtsaf te laten gaan.
Bascule pour aller à gauche ou à droite.
Bewege den Hebel, damit die Kaninchen nach links oder rechts sausen.
Mova a manivela para os coelhitos irem para a esquerda ou direita.

Put the ball at the end of the course and watch it being pushed!
¡Pon la bola al final del recorrido y mira cómo la empujan!
Leg de bal aan het einde van de baan en kijk hoe hij wordt gelanceerd!
Place la bille en fin de parcours et regarde si elle se fait pousser.
Leg die Kugel an das Ende der Bahn und schau zu, wie sie vorwärts saust!
Põe a bola no final do percurso e vê como a empurrar!